

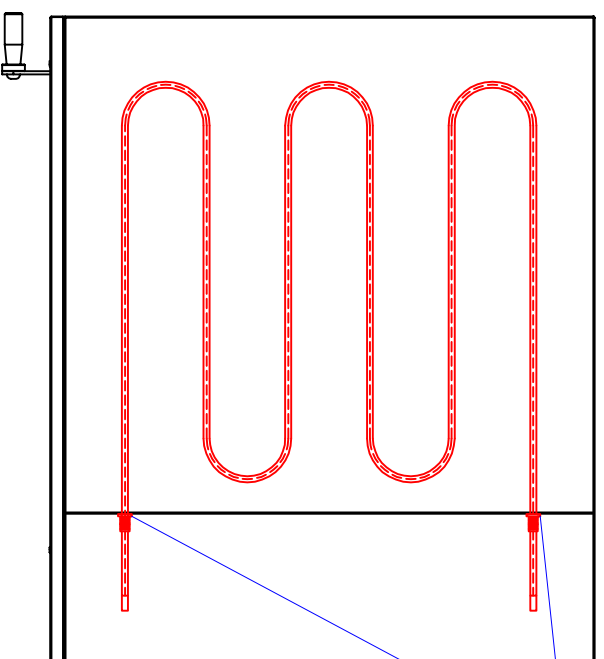
07/2013

Mod: MACRO42

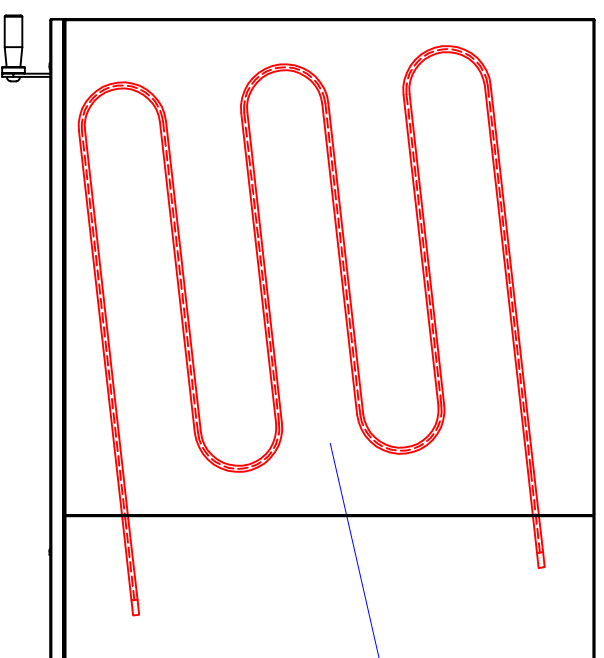
Production code: TZ420/1M



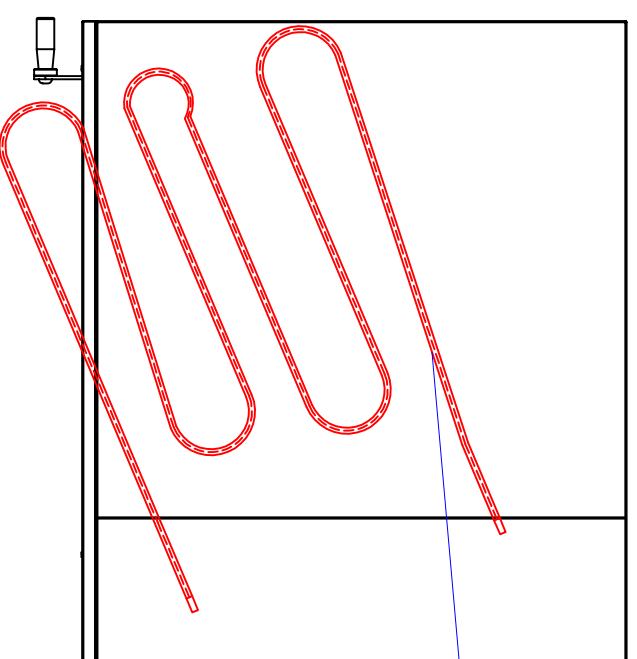
Diamond
catering equipment



1) SVITARE I DADI
1) UNSCREW THE NUTS



2) RUOTARE LA RESISTENZA
2) TURN THE HEATING ELEMENT



3) PIEGARE LEGGERMENTE ED ESTRARRE
3) GENTLY FOLD AND PULL

PIANTA / PLANT

Tiziano

CUPPONE



Descrizione: Schema di installazione resistenze		Sostituisce it:	
Prodotto: Forno serie TIZIANO		Sostituito da:	
2			
1			
0	14/06/2012	F.Veronese	F.Cuppone
N°	Data	Esecuz.	Verifica
		Approvaz.	Descrizione

Note: QUESTO DISEGNO E' DI ESCLUSIVA PROPRIETA' DELLA DITTA CUPPONE FILII SRL

Form. orig.: A3
Scale: -
Dis. N.: 1
Autore.: VRN
Nome file: 120614AR00